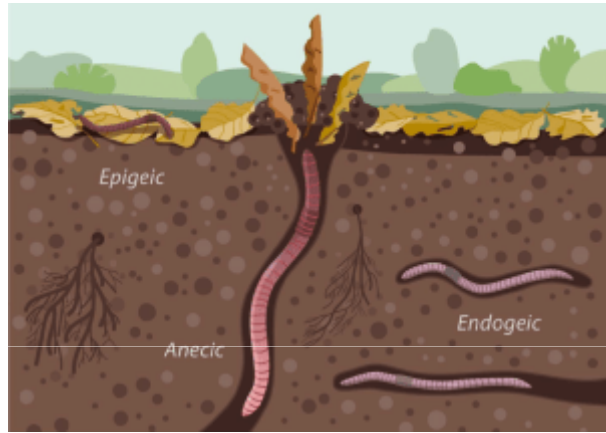


The background of the slide is a repeating pattern of stylized earthworms. The worms are depicted in a light pinkish-brown color with darker brown horizontal stripes. They are shown in various curved and coiled positions, creating a dense, decorative border around the central text area.

TORRE DE LOMBRICES

IMPORTANCIA DE LAS LOMBRICES



- Mejoran las características del suelo.
- Descomponen la materia orgánica, lo que hace que los nutrientes sean más asimilables para las plantas.
- Eliminan bacterias y parásitos.
- Producen humus de lombriz y un excelente fertilizante líquido (zumo o té de lombriz).

Torre de lombrices

¿Qué es y para qué sirve?



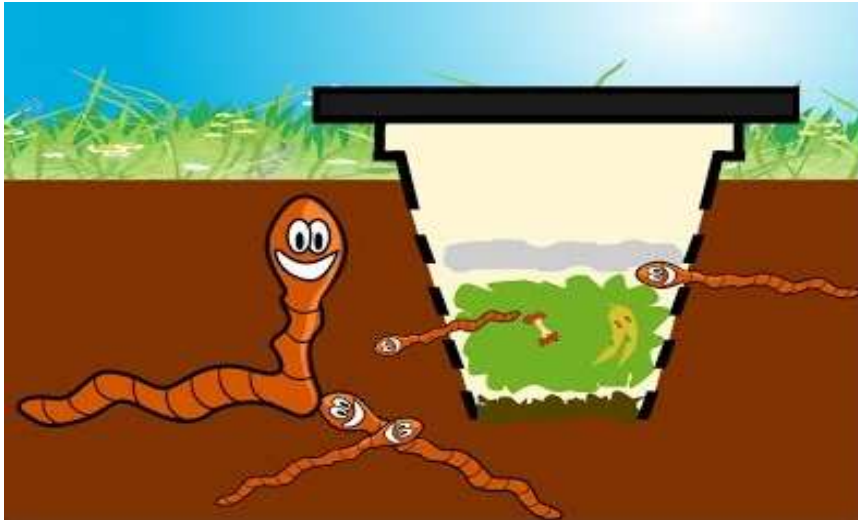


RESTOS VEGETALES



NUTRIENTES





MATERIALES

- 1 tubo de PVC.
- 1 maceta de plástico para tapar.
- Lombrices.
- Taladro y brocas.
- Fibra de coco, hojas, compost maduro y residuos orgánicos.



ELABORACIÓN





Humus de lombriz




Observando las lombrices.






Repartiendo humus.



Llenando los tubos.





NUESTRO HUERTO



INDUCTA

